

# MASINI DE SPALAT CU USCATOR STOCABIL PROFESIONAL

**SPS  
GAMA**

**SPS 10**

10KG  
22 LIVRE

**SPSC 10**

10KG  
22 LIVRE

**SDS  
GAMA**

**SDS 10**

10KG  
22 LIVRE

**SDSC 10**

10KG  
22 LIVRE

SPSC10



SDSC10

SPS10



SDS10

## CARACTERISTICILE UNITATILOR STOCABILE

Constructie libera in totalitate: pot fi montate pe orice fel de pardoseala si la orice etaj

Spatiul ocupat pe pardoseala redus

Versiune cu MONEDE sau OPL - pentru spalatorii cu operatori)

Panouri superior, frontal si laterale disponibile in culoare gri antracit

Deschidere larga a usii la 180° pentru incarcare si descarcare usoara a rufelor

Indicator cu LED - uri a starii programului

Contor al timpului ramas din ciclu

## CARACTERISTICI MASINI DE SPALAT

Tambur si cuva din otel inoxidabil

Factorul G de extractie 440, cel mai mare in industria masinilor de spalare, indeparteaza mai multa apa din rufe, micsoreaza timpul de uscare si costurile cu utilitatile

Suspensie cu o noua logica de dezechilibru

Dozator de detergent cu 4 compartimente

Constructie standard cu pompade evacuare apa, disponibil optional cu valva de evacuare

Incalzire electrica sau alimentare de la boiler

6 programe de spalare

Posibilitatea programarii modificarii optiunilor ciclurilor » Adaugarea prespalarii » Timp

suplimentar de spalare » Clatire suplimentara

## CARACTERISTICI USCATOR

Tambur din otel galvanizat

Filtru de scame supradimensionat amplasat in fata pentru o curatare usoara

Ventilator de evacuare aer puternic asigura timp de uscare scurt si costuri reduse de functionare

Incalzire electrica sau cu gaz

4 programe de uscare

Indicator cu LED - uri a starii programului de uscare



UNITATI  
STOCABILE



UTILIZARE  
USOARA



POTRIVIT PENTRU  
SPALATORII CU  
AUTOSERVIRE

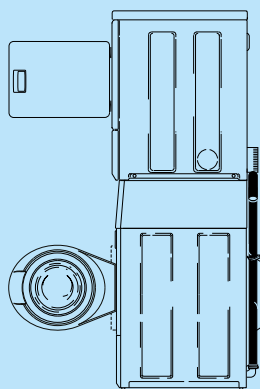
**GET AHEAD** IN LAUNDRY

TIP		MASINA
CAPACITATE	kg	10
VOLUM TAMBUR	l	96,8
<b>MOTOR</b>		
Control prin frecventa	kW	0,67
TURATIA DE STOARCERE	rpm	1200
FACTORUL G		440
RACORD ELECTRIC		1x220-240V 50Hz 3x220-240V 50Hz 3x380-415V+N 50 Hz
INCALZIRE ELECTRICA	kW	4,8
<b>EVACUARE APA</b>		
Pompa		standard
Valva evacuare		disponibila

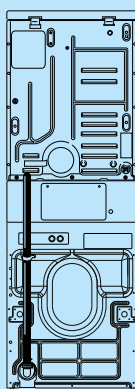
TIP		USCATOR
CAPACITATE	kg	10
VOLUM TAMBUR	l	198
<b>RACORD ELECTRIC</b>		
		1x220-240V 50/60Hz 3x220-240V 50Hz 3x380-415V+N 50 Hz
INCALZIRE ELECTRICA	kW	5,2 (230V) 5,3 (400V)
INCALZIRE CU GAZ	kW	7,3
PUTERE MOTOR	kW	0,25

TYPE		SPS10	SPSC10	SDS10	SDSC10
MODEL		masina/uscator		uscator/uscator	
UTILIZARE		OPL	MONEDE	OPL	MONEDE
DIMENSIUNI HxLxA	mm	1986x683x704		1986x683x737	
Greutate neta	kg	177		120 (el.) /125 (gaz)	
<b>DATE DE TRANSPORT</b>					
Volum (ambalaj)	m <sup>3</sup>	1,25		1,30	
Ambalaj HxLxA	mm	2032x760x860		2032x760x860	
Greutate bruta	kg	193		127 (el.) /132 (gaz)	

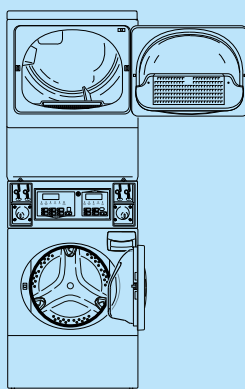
Vedere din lateral



Vedere din spate

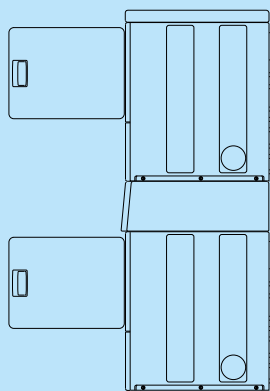


Vedere din fata




SPS10/ SPSC10

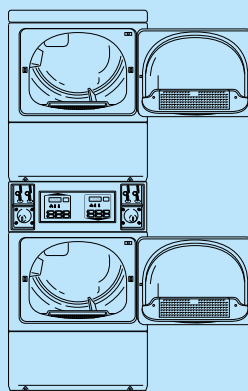
Vedere din lateral



Vedere din spate



Vedere din fata



SDS10/ SDSC10