

MASINI DE SPALAT INDUSTRIALE CU TURATIE DE STOARCERE INALTA

FS
GAMA

FS 800 FS 1000 FS 1200

80KG 100KG 120KG
177 LIVRE 220 LIVRE 265 LIVRE



CARACTERISTICI

Construcție liberă, turatie de stoarcere înaltă
Caroserie din oțel inoxidabil (AISI 304)
Tambur și cuva din oțel inoxidabil
Microprocesor Xcontrol Plus - complet programabil
Deschiderea ușii foarte mare (FS800, FS1000 Ø 530 mm, FS1200 Ø 650 mm)
Două valve de evacuare apă mari (Ø 103 mm)
Acces ușor la toate componentele
Motor controlat de inverter de frecvență
Nervuri de ridicare de la tambur perforate sistem PowerWash® : acțiune mecanică sporită, consum redus de apă
Valve de alimentare cu apă acționate pneumatic
Programe de spălare Supereconomice - reducere importantă a consumului de apă și energie
Dozator de detergent patentat cu 5 casete detașabile

OPTIUNI

Pompe pentru detergent lichid
Soft de urmărire Trace-Tech® pentru sistemul de lucru în rețea
Disponibil sistem de înclinare spre față și spre spate.
Înclinarea mașinii este făcută printr-o platformă externă



CONSTRUCȚIE
ROBUSTĂ



DESCHIDERE
MARE A UȘII



USOR DE
UTILIZAT

TRACE-TECH

POWERWASH



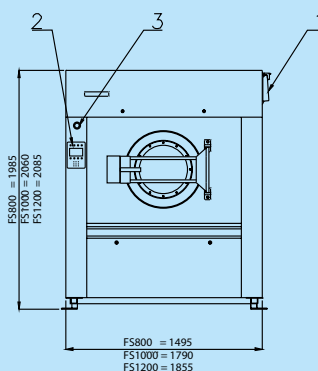
supereco
washing programmes

| TIP MASINA | | FS800 | FS1000 | FS1200 |
|-----------------------------|----------------|--|--|--|
| CAPACITATE | | | | |
| Volum tambur | l | 807 | 1003 | 1180 |
| Capacitate | kg/lb | 80/180 | 100/230 | 120/275 |
| Diametru tambur | mm | Ø 1110 | Ø 1200 | Ø 1300 |
| MOTOR | | | | |
| Cu controlul frecventei | | standard | standard | standard |
| TURATIE TAMBUR | | | | |
| Turatia de spalare | rpm | 36 | 33 | 32 |
| Turatia de stoarcere | rpm | 750 | 720 | 695 |
| FACTORUL G | | | | |
| | | 350 | 350 | 350 |
| PROGRAMATOR | | | | |
| Microprocesor Xcontrol Plus | | standard | standard | standard |
| CAROSERIE | | | | |
| Otel inoxidabil AISI 304 | | standard | standard | standard |
| TAMBUR | | | | |
| Otel inoxidabil AISI 304 | | standard | standard | standard |
| INCALZIRE | | | | |
| Electrica | kW | 67,5 | - | - |
| Abur de presiune inalta | bar psi | 3-8 44-116 | 3-8 44-116 | 3-8 44-116 |
| RACORDURI | | | | |
| Electric | | 3x380-480V 50/60Hz 3x208-240V 50/60Hz | 3x380-480V 50/60Hz 3x208-240V 50/60Hz | 3x380-480V 50/60Hz 3x208-240V 50/60Hz |
| | kW | 11,25 | 15,25 | 18,75 |
| Intrare apa | inch | 3x1 1/2" | 3x1 1/2" | 3x1 1/2" |
| Intrare abur | inch | 1" | 1" | 1" |
| Intrare aer comprimat | mm | Ø 8 | Ø 8 | Ø 8 |
| Evacuare apa | mm | 2x103 2x4" | 2x103 2x4" | 2x103 2x4" |
| DIMENSIUNI | | | | |
| HxLxA | mm | 1985x1495x1940 | 2060x1790x2005 | 2085x1855x2085 |
| Greutate neta | kg | 2640 | 3170 | 3480 |
| TRANSPORT DATA | | | | |
| Volum (ambalaj) | m ³ | 7,25 | 9,29 | 10,16 |
| Ambalaj HxLxA | mm | 2200x1690x1950 | 2345x1865x2125 | 2340x2000x2170 |
| Greutate bruta | kg | 2830 | 3410 | 3710 |

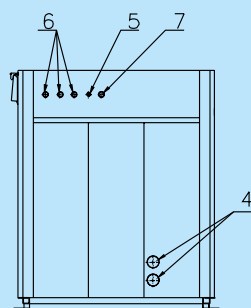
- = Nu este disponibil

Standard = executie Standard, Datele care se refera la dimensiuni includ toate piesele care ies inafara

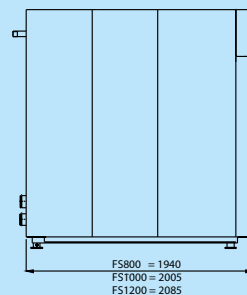
VEDERE DIN FATA FS800 1000 1200



VEDERE DIN SPATE FS800 1000 1200



VEDERE DIN LATERAL FS800 1000 1200



1. Dozator detergent
2. Tastatura
3. Buton oprire de siguranta
4. Racorduri valve de evacuare
5. Racord abur
6. Racorduri intrare apa
7. Racord aerisire cuva

The Primus preserves the right to change the machines and the specification in this leaflet at any time, without prior notice. Details and photographs are only for information and never binding.

www.primuslaundry.com

Primus by Alliance Laundry Systems

